

Инструкция по использованию FlowExpert AI

(Самообучающийся модуль семантического структурирования баз данных номенклатур лекарственных препаратов и расходных материалов с функциями поддержки интеллектуальной обработки запросов)


FlowExpert AI – это облачный сервис, не требующий установки, обслуживания и обновления со стороны пользователя.

Для работы во FlowExpert AI достаточно получить логин и пароль, заключив договор на использование.

Для этого Вам необходимо написать запрос на электронную почту info@flowexpert.ru или позвонить по телефону +7 (3952) 706-107

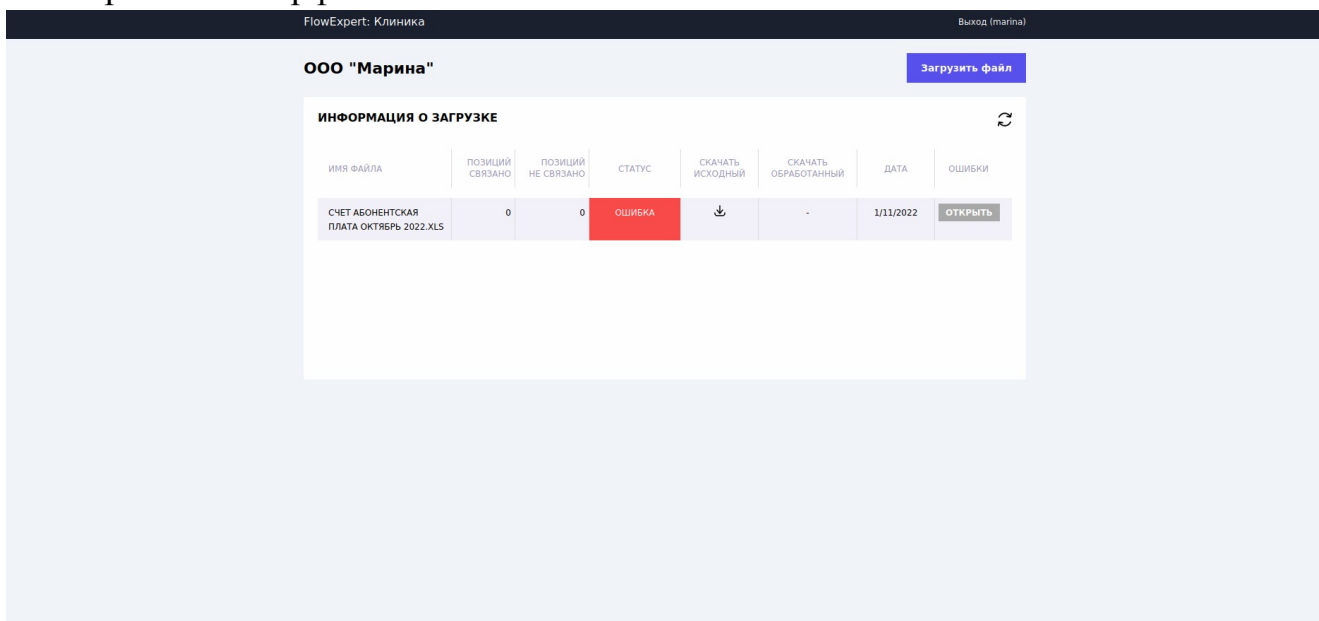
1. Для начала работы откройте браузер (Google Chrome (89 версия и позднее), Safari (13 версия и позднее) или Mozilla Firefox (87 версия и позднее));

2. В адресной строке введите адрес: <https://grant.aptekar.site/>, нажмите «Enter»; Откроется страница с логотипом FlowExpertAI с логотипом:



3. Необходимо ввести логин и пароль, полученные при заключении договора на использование системы, и нажать кнопку «Войти»

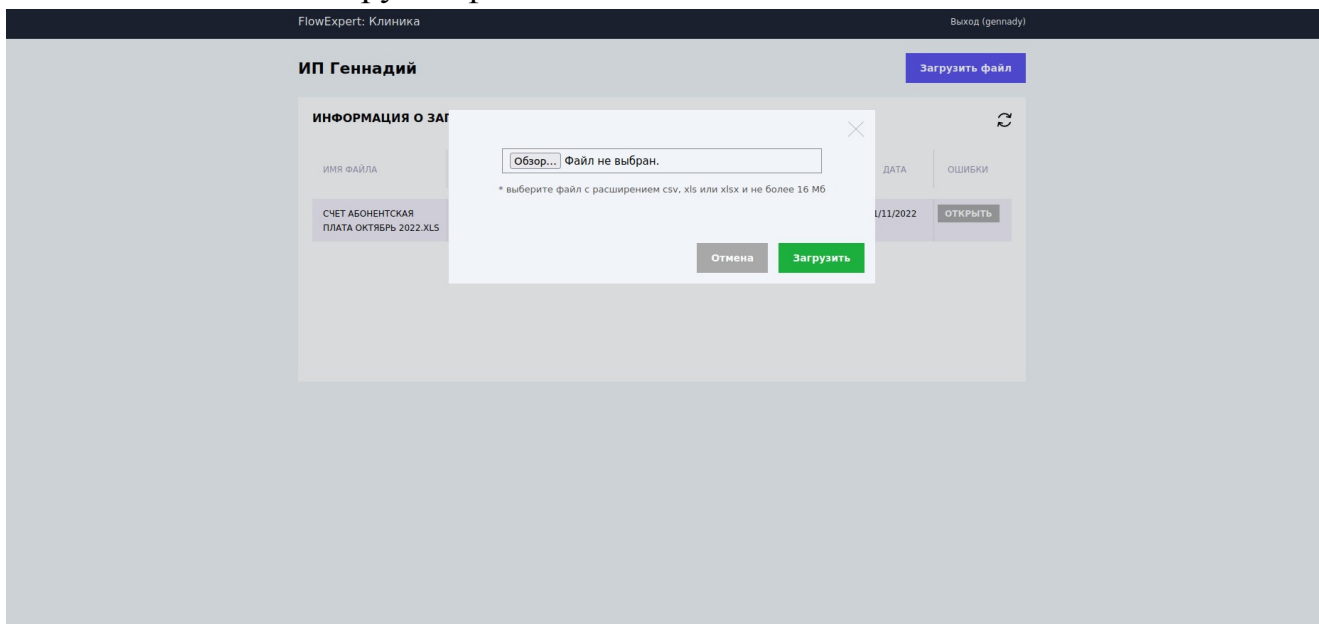
4. Откроется интерфейс



В левом верхнем углу будет указано наименование юр.лица.

5. Для использования функционала ПО нажмите на кнопку «Загрузить» в правом верхнем углу.

Появится окно для загрузки файла:



6. Выберите файл требуемого формата для загрузки.

Требования к файлу для загрузки в модуль для автоматического связывания номенклатуры:

- Формат файла: CSV, XLS, XLXS.

- Файл должен содержать таблицу со следующими обязательными колонками (CSV, XLS, XLXS):

1. код номенклатуры клиента
2. наименование товара
3. производитель

Для более точного сопоставления указать данные в колонках:

- количество
- дозировка
- форма выпуска

Файл может содержать шапку (т.е. разного рода заголовки таблицы), которая должна быть проигнорирована алгоритмом в процессе обработки данных.

Возможная кодировка:

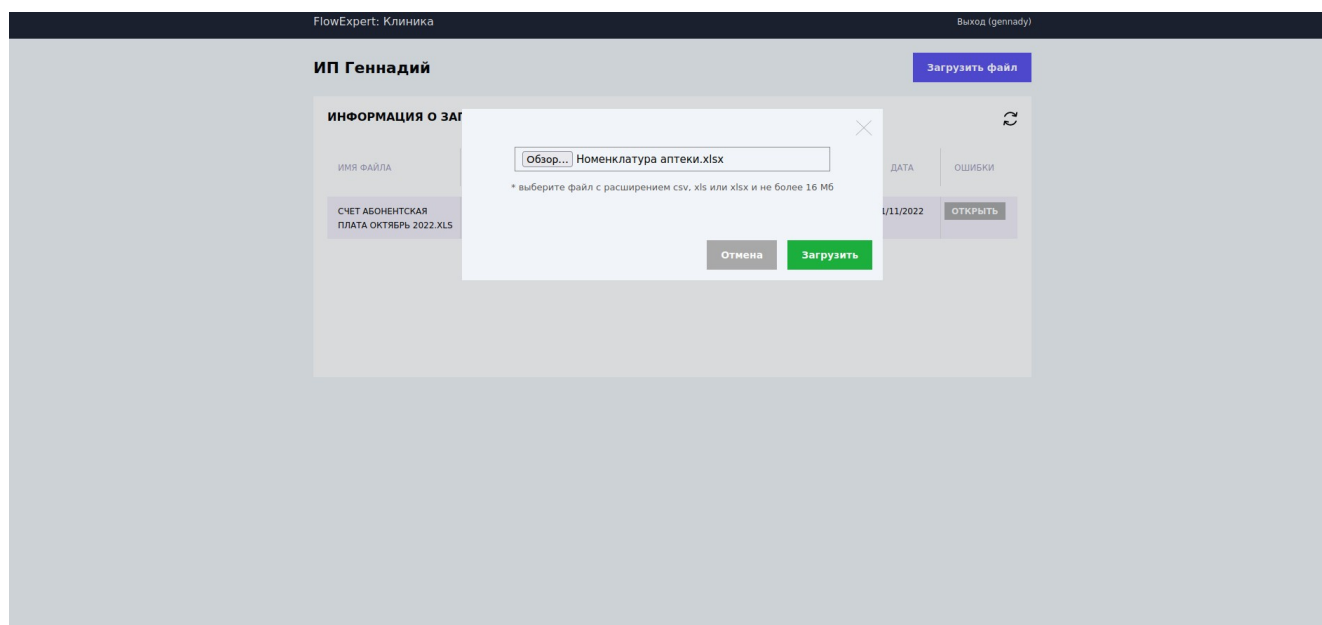
Юникод (UTF-8), Кириллица (Windows-1251).

Поддержка разделителей:

- табуляция
- запятая
- точка с запятой.

Для проверки функционала предлагаем использовать файл «Номенклатура аптеки».

7. Выбрав нужный файл, нажмите кнопку «Загрузить»



8. На верхней строчке Вы увидите название файла со статусом «Обрабатывается» (поле фиолетового цвета).

По мере обработки поле будет заполняться зеленым цветом.

FlowExpert: Клиника Выход (gennady)

ИП Геннадий Загрузить файл

ИНФОРМАЦИЯ О ЗАГРУЗКЕ

ИМЯ ФАЙЛА	ПОЗИЦИЙ СВЯЗАНО	ПОЗИЦИЙ НЕ СВЯЗАНО	СТАТУС	СКАЧАТЬ ИСХОДНЫЙ	СКАЧАТЬ ОБРАБОТАННЫЙ	ДАТА	ОШИБКИ
НОМЕНКЛАТУРА АПТЕКИ.XLSX	126	13	ОБРАБАТЫВАЕТСЯ	↓	-	1/11/2022	-
НОМЕНКЛАТУРА АПТЕКИ.XLSX	445	63	ГОТОВО	↓	↓	1/11/2022	-
UN_TEMPLATE1.1.XLSX	445	63	ГОТОВО	↓	↓	27/10/2022	-
UN_TEMPLATE1.1.XLSX	0	0	ОШИБКА	↓	-	27/10/2022	ОТКРЫТЬ
UN_TEMPLATE1.1.XLSX	445	63	ГОТОВО	↓	↓	27/10/2022	-
UN_TEMPLATE1.1.XLSX	445	63	ГОТОВО	↓	↓	21/10/2022	-
ИНВЕНТАРИЗАЦИЯ 14.09.2022.XLSX	0	0	ОШИБКА	↓	-	19/10/2022	ОТКРЫТЬ
UN_TEMPLATE1.XLSX	473	72	ГОТОВО	↓	↓	10/10/2022	-
UN_TEMPLATE1.1.XLSX	445	63	ГОТОВО	↓	↓	7/10/2022	-
UN_TEMPLATE1.1.XLSX	445	63	ГОТОВО	↓	↓	5/10/2022	-
UN_TEMPLATE1.XLSX	473	72	ГОТОВО	↓	↓	4/10/2022	-

Когда обработка будет закончена, поле статуса станет полностью зеленым.

Статус поменяется с «Обрабатывается» на «Готово».

FlowExpert: Клиника Выход (gennady)

ИП Геннадий Загрузить файл

ИНФОРМАЦИЯ О ЗАГРУЗКЕ

ИМЯ ФАЙЛА	ПОЗИЦИЙ СВЯЗАНО	ПОЗИЦИЙ НЕ СВЯЗАНО	СТАТУС	СКАЧАТЬ ИСХОДНЫЙ	СКАЧАТЬ ОБРАБОТАННЫЙ	ДАТА	ОШИБКИ
НОМЕНКЛАТУРА АПТЕКИ.XLSX	445	63	ГОТОВО	↓	↓	1/11/2022	-
НОМЕНКЛАТУРА АПТЕКИ.XLSX	445	63	ГОТОВО	↓	↓	1/11/2022	-
UN_TEMPLATE1.1.XLSX	445	63	ГОТОВО	↓	↓	27/10/2022	-
UN_TEMPLATE1.1.XLSX	0	0	ОШИБКА	↓	-	27/10/2022	ОТКРЫТЬ
UN_TEMPLATE1.1.XLSX	445	63	ГОТОВО	↓	↓	27/10/2022	-
UN_TEMPLATE1.1.XLSX	445	63	ГОТОВО	↓	↓	21/10/2022	-
ИНВЕНТАРИЗАЦИЯ 14.09.2022.XLSX	0	0	ОШИБКА	↓	-	19/10/2022	ОТКРЫТЬ
UN_TEMPLATE1.XLSX	473	72	ГОТОВО	↓	↓	10/10/2022	-
UN_TEMPLATE1.1.XLSX	445	63	ГОТОВО	↓	↓	7/10/2022	-
UN_TEMPLATE1.1.XLSX	445	63	ГОТОВО	↓	↓	5/10/2022	-
UN_TEMPLATE1.XLSX	473	72	ГОТОВО	↓	↓	4/10/2022	-

9. Статус готово означает, что Ваш документ обработан и можно его скачать, нажав на значок в столбце «Скачать обработанный»

ИМЯ ФАЙЛА	ПОЗИЦИЙ СВЯЗАНО	ПОЗИЦИЙ НЕ СВЯЗАНО	СТАТУС	СКАЧАТЬ ИСХОДНЫЙ	СКАЧАТЬ ОБРАБОТАННЫЙ	ДАТА	ОШИБКИ
НОМЕНКЛАТУРА АПТЕКИ.XLSX	445	63	ГОТОВО	↓	↓	1/11/2022	-

10. В итоге Вы получите файл формата .xls, в котором сопоставлены позиции номенклатуры медицинской организации с номенклатурой «Справочника». Данный документ Вы сможете использовать для аналитической работы с заказами мед.учреждения – учета и прогнозирования использования препаратов и расходных материалов.